

Приложение
к приказу Минсельхоза России
от №

**ФОРМЫ ОТЧЕТНОСТИ О ФИНАНСОВО-ЭКОНОМИЧЕСКОМ СОСТОЯНИИ
ТОВАРОПРОИЗВОДИТЕЛЕЙ АГРОПРОМЫШЛЕННОГО КОМПЛЕКСА
за 2018 г.**

Общество с ограниченной ответственностью "Племзавод "Пушкинское"
(наименование организации, органа исполнительной власти)

Адрес:

607940 Нижегородская область Большеболодинский район с. Большое Болдино ул. Красная


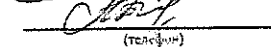
Коды					
ОКПО	ИНН	КПП	ОКВЭД 2*	ОКОПФ*	ОКФС*
92392321	5203000478	520301001	01.41.12	12	16

Руководитель

Деманов Сергей Алексеевич
(фамилия, имя, отчество (последнее – при наличии))

Главный бухгалтер

Ботова Анна Владимировна
(фамилия, имя, отчество (последнее – при наличии))


(подпись)

(подпись)

* - Орган исполнительной власти строку не заполняет

БУХГАЛТЕРСКИЙ БАЛАНС*
на 31 декабря 2018 г.

Организация (орган исполнительной власти)	Общество с ограниченной ответственностью "Племевад "Пушкинское"	Форма по ОКУД	КОДЫ		
		Дата (число, месяц, год)	0710001	31	12
Идентификационный номер налогоплательщика		по ОКПО	92392321		
Вид экономической деятельности**	Сельское хозяйство	ИНН	5203000478		
Организационно-правовая форма***	ООО - общество с ограниченной ответственностью	по ОКВЭД 2	01.41.12		
Единица измерения:	тыс. руб	по ОКОПФ/ОКФС	12	16	
		по ОКВИ	384		
Местонахождение (адрес)	607940 Нижегородская область Большебодлинский район с. Большое Боддино ул. Красная				

Наименование показателя	Коды	На 31 декабря 2018 г.	На 31 декабря 2017 г.□	На 31 декабря 2016 г.□
1	2	3	4	5
АКТИВ				
I. ВНЕОБОРОТНЫЕ АКТИВЫ				
Нематериальные активы	1110	-	-	-
Результаты исследований и разработок	1120	-	-	-
Нематериальные поисковые активы	1130	-	-	-
Материальные поисковые активы	1140	-	-	-
Основные средства	1150	320 010	357 856	337 725
Доходные вложения в материальные ценности	1160	-	-	-
Финансовые вложения	1170	-	-	30
Отложенные налоговые активы	1180	-	-	-
Прочие внеоборотные активы	1190	6 700	4 660	3 451
ИТОГО по разделу I	1100	326 710	362 516	341 206
II. ОБОРОТНЫЕ АКТИВЫ				
Запасы	1210	260 971	386 393	335 410
Налог на добавленную стоимость по приобретенным ценностям	1220	-	-	-
Дебиторская задолженность	1230	47 987	44 847	26 174
Финансовые вложения (за исключением денежных эквивалентов)	1240	100 016	-	7 496
Денежные средства и денежные эквиваленты	1250	122	1 298	787
Прочие оборотные активы	1260	-	-	-
ИТОГО по разделу II	1200	409 096	432 538	369 867
БАЛАНС	1600	735 806	795 054	711 073


Наименование показателя	Коды	На 31 декабря 2018 г.	На 31 декабря 2017 г.□	На 31 декабря 2016 г.□
1	2	3	4	5
ПАССИВ				
III. КАПИТАЛ И РЕЗЕРВЫ				
Уставный капитал (складочный капитал, уставный фонд, вклады товарищей)	1310	131 000	131 000	131 000
Собственные акции, выкупленные у акционеров	1320	-	-	-
Переоценка внеоборотных активов	1340	-	-	-
Добавочный капитал (без переоценки)	1350	-	-	-
Резервный капитал	1360	-	-	-
Нераспределенная прибыль (непокрытый убыток)	1370	374 226	361 258	315 341
ИТОГО по разделу III	1300	505 226	492 258	446 341
IV. ДОЛГОСРОЧНЫЕ ОБЯЗАТЕЛЬСТВА				
Заемные средства	1410	76 452	55 723	48 450
Отложенные налоговые обязательства	1420	-	-	-
Оценочные обязательства	1430	-	-	-
Прочие обязательства	1450	9 178	12 516	15 853
ИТОГО по разделу IV	1400	85 630	68 239	64 303
V. КРАТКОСРОЧНЫЕ ОБЯЗАТЕЛЬСТВА				
Заемные средства	1510	37 655	67 000	25 000
Кредиторская задолженность	1520	102 171	162 226	170 486
Доходы будущих периодов	1530	778	985	1 220
Оценочные обязательства	1540	4 346	4 346	3 723
Прочие обязательства	1550	-	-	-
ИТОГО по разделу V	1500	144 950	234 557	200 429
БАЛАНС	1700	735 806	795 054	711 073

(зарегистрирован Минюстом России 2 августа 2010 г., регистрационный № 18023) с изменениями, внесенными приказами Минфина России от 5 октября 2011 г. № 124н (зарегистрирован Минюстом России 13 декабря 2011 г., регистрационный № 22599), от 17 августа 2012 г. № 113н (зарегистрирован Минюстом России 4 октября 2012 г., регистрационный № 25592), от 4 декабря 2012 г. № 154н (зарегистрирован Минюстом России 29 декабря 2012 г., регистрационный № 26501), от 6 апреля 2015 г. № 57н (зарегистрирован Минюстом России 30 апреля 2015 г., регистрационный № 37103), от 6 марта 2018 г. № 41н (зарегистрирован Минюстом России 15 мая 2018 г., регистрационный № 51103).

**Орган исполнительной власти заносит строку в соответствии со следующими видами деятельности: сельское хозяйство, услуги в области сельского хозяйства, пищевая и перерабатывающая промышленность.

*** Орган исполнительной власти строку не заносит.

Руководитель



(подпись)

Демашов Сергей Алексеевич
(расшифровка подписи)

Главный бухгалтер

(подпись)

Ботова Анна Владимировна
(расшифровка подписи)

20.08.2018

ОТЧЕТ О ФИНАНСОВЫХ РЕЗУЛЬТАТАХ*
на 31 декабря 2018 г.

		Форма № 2 по ОКУД	КОДЫ		
		Дата (число, месяц, год)	0710002		
Организация (орган исполнительной власти)	Общество с ограниченной ответственностью "Племзавод "Пушкинское"	по ОКПО	01	04	2019
Идентификационный номер налогоплательщика		ИНН	92392321		
Вид экономической деятельности**	Сельское хозяйство	по ОКВЭД 2	5203000478		
Организационно-правовая форма***	ООО - общество с ограниченной ответственностью	по ОКПФ/ОКФС	12	16	
Единица измерения:	тыс. руб	по ОКВИ	384		

Показатель наименование	код	За 1 квартал 2019 г.	За 1 квартал 2018 г.
		3	4
Выручка	2110	567 165	491 594
Себестоимость продаж	2120	(557 189)	(446 744)
Валовая прибыль (убыток)	2100	9 976	44 850
Коммерческие расходы	2210	(9 926)	(8 716)
Управленческие расходы	2220	(960)	(960)
Прибыль (убыток) от продаж	2200	(910)	35 174
Доходы от участия в других организациях	2310	-	-
Проценты к получению	2320	186	226
Проценты к уплате	2330	(10 631)	(9 327)
Прочие доходы	2340	42 866	34 417
Прочие расходы	2350	(14 163)	(14 573)
Прибыль (убыток) до налогообложения	2300	17 348	45 917
Текущий налог на прибыль	2410	-	-
в том числе: постоянные налоговые обязательства (активы)	2421	-	-
Изменение отложенных налоговых обязательств	2430	-	-
Изменение отложенных налоговых активов	2450	-	-
Прочее	2460	(4 380)	-
Чистая прибыль (убыток)	2400	12 968	45 917

Показатель наименование	КОД	За 1 квартал 2019 г.	За 1 квартал 2018 г.
		3	4
Результат от переоценки внеоборотных активов, не включаемый в чистую прибыль (убыток) периода	2510	-	-
Результат от прочих операций, не включаемый в чистую прибыль (убыток) периода	2520	-	-
Совокупный финансовый результат периода	2500	12 968	45 917
СПРАВОЧНО: базовая прибыль (убыток) на акцию	2900	-	-
Разводненная прибыль (убыток) на акцию	2910	-	-

Итого: 12 968 руб. (сумма цифр) от стоимости обыкновенных акций, зарегистрированных в Едином государственном реестре юридических лиц (зарегистрирован Минюстом России 2 августа 2010 г., регистрационный № 18023) с изменениями, внесенными приказами Минфина России от 5 октября 2011 г. № 124н (зарегистрирован Минюстом России 13 декабря 2011 г., регистрационный № 22599), от 17 августа 2012 г. № 113н (зарегистрирован Минюстом России 4 октября 2012 г., регистрационный № 25592), от 4 декабря 2012 г. № 154н (зарегистрирован Минюстом России 29 декабря 2012 г., регистрационный № 26501), от 6 апреля 2015 г. № 57н (зарегистрирован Минюстом России 30 апреля 2015 г., регистрационный № 37103), от 6 марта 2018 г. № 41н (зарегистрирован Минюстом России 15 мая 2018 г., регистрационный № 51103).

** Орган исполнительной власти заполняет строку в соответствии со следующими видами деятельности: сельское хозяйство, услуги в области сельского хозяйства, пищевая и перерабатывающая промышленность.

*** Орган исполнительной власти строку не заполняет. □

Руководитель


(подпись)

Демашов Сергей Алексеевич
(расшифровка подписи)

Главный бухгалтер

(подпись)

Ботова Анна Владимировна
(расшифровка подписи)



Отчет об изменениях капитала*
за 2018 год

Организация (орган исполнительной власти)	Общество с ограниченной ответственностью "Племзавод "Пушкинское"	Форма № 3 по ОКУД	КОДЫ		
Идентификационный номер налогоплательщика		Дата (число, месяц, год)	31	12	2018
Вид экономической деятельности**	Сельское хозяйство	по ОКПО	92392321		
Организационно-правовая форма***	ООО - общество с ограниченной ответственностью	по ОКВЭД 2	01.41.12		
Единица измерения:	тыс. руб	по ОКФС/ОКФС	12	16	
		по ОКЕИ	384		

1. Движение капитала

Наименование показателя	Код	Уставный капитал	Собственные акции, выкупленные у акционеров	Добавочный капитал	Резервный капитал	Неразмещенная прибыль (непокрытый убыток)	Итого
1	2	3	4	5	6	7	8
Величина капитала на 31 декабря 2016	3100	131 000	-	-	-	315 341	446 341
За 2017 г.							
Увеличение капитала - всего:	3210	-	-	-	-	45 917	45 917
в том числе:							
чистая прибыль	3211	X	X	X	X	45 917	45 917
переоценка имущества	3212	X	X	-	X	-	-
доходы, относящиеся непосредственно на увеличение капитала	3213	X	X	-	X	-	-
дополнительный выпуск акций	3214	-	-	-	X	X	-
увеличение номинальной стоимости акций	3215	-	-	-	X	X	-
реорганизация юридического лица	3216	-	-	-	-	-	-
прочие взносы	3217	-	-	-	-	-	-
Уменьшение капитала - всего	3220	-	-	-	-	-	-
в том числе:							
убыток	3221	X	X	X	X	-	-
переоценка имущества	3222	X	X	-	X	-	-
расходы, относящиеся непосредственно на уменьшение капитала	3223	X	X	-	X	-	-
уменьшение номинальной стоимости акций	3224	-	-	-	X	-	-
уменьшение количества акций	3225	-	-	-	X	-	-
реорганизация юридического лица	3226	-	-	-	-	-	-
дивиденды	3227	X	X	X	X	-	-
прочие причины	3228	-	-	-	-	-	-
Изменение добавочного капитала	3230	X	X	-	-	-	X
Изменение резервного капитала	3240	X	X	X	-	-	X
Величина капитала на 31 декабря 2017 г.	3200	131 000	-	-	-	361 258	492 258

* На основании формы, утвержденной приказом Минфина России от 2 июля 2010 г. № 66н "О формах бухгалтерской отчетности организаций" (зарегистрирован Минюстом России 2 августа 2010 г., регистрационный № 18923), с изменениями, внесенными приказами Минфина России от 5 октября 2011 г. № 124н (зарегистрирован Минюстом России 13 декабря 2011 г., регистрационный № 22599), от 17 августа 2012 г. № 113н (зарегистрирован Минюстом России 4 октября 2012 г., регистрационный № 25592), от 4 декабря 2012 г. № 154н (зарегистрирован Минюстом России 29 декабря 2012 г., регистрационный № 26501), от 6 апреля 2015 г. № 57н (зарегистрирован Минюстом России 30 апреля 2015 г., регистрационный № 37103), от 6 марта 2018 г. № 41н (зарегистрирован Минюстом России 15 мая 2018 г., регистрационный № 51103).

** Орган исполнительной власти заполняет строку в соответствии со следующими видами деятельности: сельское хозяйство, услуги в области сельского хозяйства, пищевая и перерабатывающая промышленность

*** Орган исполнительной власти строку не заполняет

Наименование показателя	Код	Уставный капитал	Собственные акции, выкупленные у акционеров	Добавочный капитал	Резервный капитал	Нераспределенная прибыль (непокрытый убыток)	Итого
1	2	3	4	5	6	7	8
За 2018 г.							
Увеличение капитала - всего	3310	-	-	-	-	12 968	12 968
в том числе:							
чистая прибыль	3311	X	X	X	X	12 968	12 968
переоценка имущества	3312	X	X	-	X	-	-
доходы, относящиеся непосредственно на увеличение капитала	3313	X	X	-	X	-	-
дополнительный выпуск акций	3314	-	-	-	X	X	-
увеличение номинальной стоимости акций	3315	-	-	-	X	X	-
реорганизация юридического лица	3316	-	-	-	-	-	-
прочие взносы	3317	-	-	-	-	-	-
Уменьшение капитала - всего	3320	-	-	-	-	-	-
в том числе:							
убыток	3321	X	X	X	X	-	-
переоценка имущества	3322	X	X	-	X	-	-
расходы, относящиеся непосредственно на уменьшение капитала	3323	X	X	-	X	-	-
уменьшение номинальной стоимости акций	3324	-	-	-	X	-	-
уменьшение количества акций	3325	-	-	-	X	-	-
реорганизация юридического лица	3326	-	-	-	-	-	-
дивиденды	3327	X	X	X	X	-	-
прочие причины	3328	-	-	-	-	-	-
Изменение добавочного капитала	3330	X	X	-	-	-	X
Изменение резервного капитала	3340	X	X	X	-	-	X
Величина капитала на 31 декабря 2018г.	3300	131 000	-	-	-	374 226	505 226

2. Корректировки в связи с изменением учетной политики и исправлением ошибок


Наименование показателя	Код	На 31 декабря 2017 г.	Изменения капитала за 2018 г.		На 31 декабря 2018 г.
			за счет чистой прибыли (убытка)	за счет иных факторов	
1	2	3	4	5	6
Капитал - всего					
до корректировок	3400	-	-	-	-
корректировка в связи с: изменением учетной политики	3410	-	-	-	-
исправлением ошибок	3420	-	-	-	-
после корректировок	3500	-	-	-	-
в том числе: нераспределенная прибыль (непокрытый убыток):					
до корректировок	3401	-	-	-	-
корректировка в связи с: изменением учетной политики	3411	-	-	-	-
исправлением ошибок	3421	-	-	-	-
после корректировок	3501	-	-	-	-
другие статьи капитала, по которым осуществлены корректировки:					
до корректировок	3402	-	-	-	-
корректировка в связи с: изменением учетной политики	3412	-	-	-	-
исправлением ошибок	3422	-	-	-	-
после корректировок	3502	-	-	-	-

3. Чистые активы

Наименование показателя	Код	На 31 декабря 2018 г.	На 31 декабря 2017 г.	На 31 декабря 2016 г.
1	2	3	4	5
Чистые активы	3600	506 004	493 243	447 561

Руководитель

Главный бухгалтер



(подпись)

(подпись)

Демашов Сергей Алексеевич
(расшифровка подписи)

Ботова Анна Владимировна
(расшифровка подписи)

ОТЧЕТ О ДВИЖЕНИИ ДЕНЕЖНЫХ СРЕДСТВ*
за 12 месяцев 2018 г.

Организация (орган исполнительной власти) Идентификационный номер налогоплательщика Вид экономической деятельности** Организационно-правовая форма*** Единица измерения:	Общество с ограниченной ответственностью "Племзавод "Пушкинское"	Форма № 4 по ОКУД Дата (число, месяц, год)	КОДЫ 0710004			
		по ОКПО	31	12	2018	
			ИНН	5203000478		
		Сельское хозяйство	по ОКВЭД 2	01.41.12		
		ООО - общество с ограниченной ответственностью	по ОКОПФ/ ОКФС	12	16	
		тыс. руб	по ОКЕИ	384		

Наименование показателя	Код	За 12 месяцев 2018 г.	За 12 месяцев 2017 г.
1	2	3	4
Денежные потоки от текущих операций			
Поступления - всего	4110	573 002	541 723
в том числе:			
от продажи продукции, товаров, работ и услуг	4111	538 842	514 361
арендные платежи, лицензионные платежи, гонорары, комиссионные и иные аналогичные платежи	4112	-	-
от перепродажи финансовых вложений	4113	-	-
прочие поступления	4119	34 160	27 362
из них:			
бюджетные субсидии	4119.1	33 388	24 107
полученное страховое возмещение	4119.2	772	767
Платежи - всего	4120	(580 590)	(544 414)
в том числе:			
поставщикам (подрядчикам) за сырье, материалы, работы, услуги	4121	(419 152)	(386 074)
в связи с оплатой труда работников	4122	(102 515)	(108 649)
процентов по долговым обязательствам	4123	(5 929)	(4 620)
налог на прибыль организаций	4124	-	-
прочие платежи	4129	(52 994)	(45 071)
Сальдо денежных потоков от текущих операций	4100	(7 588)	(2 691)

Сальдо денежных потоков от текущих операций
 * На основании формы, утвержденной приказом Минфина России от 2 июля 2010 г. № 66н "О формах бухгалтерской отчетности организаций" (зарегистрирован Минюстом России 2 августа 2010 г., регистрационный № 18023), с изменениями, внесенными приказами Минфина России от 5 октября 2011 г. № 124н (зарегистрирован Минюстом России 13 декабря 2011 г., регистрационный № 22599), от 17 августа 2012 г. № 113н (зарегистрирован Минюстом России 4 октября 2012 г., регистрационный № 25582), от 4 декабря 2012 г. № 154н (зарегистрирован Минюстом России 29 декабря 2012 г., регистрационный № 26501), от 6 апреля 2015 г. № 57н (зарегистрирован Минюстом России 30 апреля 2015 г., регистрационный № 37103), от 6 марта 2018 г. № 41н (зарегистрирован Минюстом России 15 мая 2018 г., регистрационный № 51103).

** Орган исполнительной власти заполняет строку в соответствии со следующими видами деятельности: сельское хозяйство, услуги в области сельского хозяйства, пищевая и перерабатывающая промышленность.

*** Орган исполнительной власти строку не заполняет.

Наименование показателя	Код	За 12 месяцев 2018 г.	За 12 месяцев 2017 г.
1	2	3	4
Денежные потоки от инвестиционных операций			
Поступления - всего	4210	21 774	9 322
в том числе:			
от продажи внеоборотных активов (кроме финансовых вложений)	4211	-	1 600
от продажи акций других организаций (долей участия)	4212	-	-
от возврата предоставленных займов, от продажи долговых ценных бумаг (прав требования денежных средств к другим лицам)	4213	21 774	7 496
дивидендов, процентов по долговым финансовым вложениям и аналогичных поступлений от долевого участия в других организациях	4214	-	226
прочие поступления	4219	-	-
Платежи - всего	4220	(3 408)	(55 393)
в том числе:			
в связи с приобретением, созданием, модернизацией, реконструкцией и подготовкой к использованию внеоборотных активов	4221	(3 408)	(55 393)
в связи с приобретением акций других организаций (долей участия)	4222	-	-
в связи с приобретением долговых бумаг (прав требования денежных средств к другим лицам), предоставление займов другим лицам	4223	-	-
процентов по долговым обязательствам, включаемым в стоимость инвестиционного актива	4224	-	-
прочие платежи	4229	-	-
Сальдо денежных потоков от инвестиционных операций	4200	18 366	(46 071)
Денежные потоки от финансовых операций			
Поступления - всего	4310	93 194	97 673
в том числе:			
получение кредитов и займов	4311	93 194	97 673
денежных вкладов собственников (участников)	4312	-	-
от выпуска акций, увеличения долей участия	4313	-	-
от выпуска облигаций, векселей, и других долговых ценных бумаг	4314	-	-
прочие поступления	4319	-	-

Наименование показателя	Код	За 12 месяцев 2018 г.	За 12 месяцев 2017 г.
1	2	3	4
Платежи - всего	4320	(105 148)	(48 400)
в том числе:			
собственникам (участникам) в связи с выкупом у них акций (долей участия) организации или их выходом из состава участников	4321	-	-
на уплату дивидендов и иных платежей по распределению прибыли в пользу собственников (участников)	4322	-	-
в связи с погашением (выкупом) векселей и других долговых ценных бумаг, возврат кредитов и займов	4323	(101 810)	(48 400)
прочие платежи	4329	(3 338)	-
Сальдо денежных потоков от финансовых операций	4300	(11 954)	49 273
Сальдо денежных потоков за отчетный период	4400	(1 176)	511
Остаток денежных средств и денежных эквивалентов на начало отчетного периода	4450	1 298	787
Остаток денежных средств и денежных эквивалентов на конец отчетного периода	4500	122	1 298
Величина влияния изменений курса иностранной валюты по отношению к рублю	4490	-	-

Руководитель


(подпись)

Демашов Сергей Алексеевич
(расшифровка подписи)

Главный бухгалтер

(подпись)

Богова Анна Владимировна
(расшифровка подписи)



**Пояснения к бухгалтерскому балансу и отчету о финансовых результатах*
за 2018 год**

Открытое акционерное общество «Иркутский завод авиационных двигателей»
Иркутский завод авиационных двигателей
Вид деятельности
Организационно-правовая форма
Единая государственная регистрация

Общество с ограниченной ответственностью "Иркутский завод авиационных двигателей"	
Свободно	
ООО «Иркутский завод авиационных двигателей»	
тыс. руб. - 364	

Формы по ОКУД		
0710005		
Дата (поиск, ввод, год)	31	12
по ОКТО	9215111	2018
ИНН	55300078	
по ОКВЭД 2	31.41.12	
по ОКФС/ОФДС	12	16

1. Нематериальные активы и расходы на научно-исследовательские, опытно-конструкторские и технологические работы (НИОКР)
1.1. Наличие и движение нематериальных активов

Наименование показателя	Период	Код	На начало года		Поступило	Избыток			Итого		На конец периода	
			первоначальная стоимость**	накопленные амортизации и убытки от обесценения		первоначальная стоимость**	накопленные амортизации и убытки от обесценения	убыток от обесценения	первоначальная стоимость**	накопленные амортизации	первоначальная стоимость**	накопленные амортизации и убытки от обесценения
1	2	3	4	5	6	7	8	9	10	11	12	13
Нематериальные активы - всего	за 2018 г.	5100	-	-	-	-	-	-	-	-	-	-
	за 2017 г.	5110	-	-	-	-	-	-	-	-	-	-

1. Основные средства
2.1. Наличие и движение основных средств

Наименование показателя	Период	Код	На начало года		Поступило	Избыток			Итого		На конец периода	
			первоначальная стоимость**	накопленные амортизации***		первоначальная стоимость**	накопленные амортизации***	убыток от обесценения	первоначальная стоимость**	накопленные амортизации***	первоначальная стоимость**	накопленные амортизации***
1	2	3	4	5	6	7	8	9	10	11	12	13
Основные средства (без учета дочерних компаний и материальных объектов) - всего	за 2018 г.	5200	468 380	(130 806)	75 468	716 185	6 846	(46 594)	-	-	597 254	(170 896)
	за 2017 г.	5210	441 944	(120 272)	-	-	-	(4 845)	-	-	437 100	(125 117)
в том числе:												
здания, сооружения и помещения	за 2018 г.	5211	141 989	(40 679)	2 450	(10 043)	4 790	(29 475)	-	-	169 755	(40 107)
	за 2017 г.	5212	141 989	(40 679)	-	-	-	-	-	-	141 989	(40 679)
машины и оборудование	за 2018 г.	5213	224 429	(69 873)	30 475	(3 107)	1 733	(27 778)	-	-	246 759	(70 914)
	за 2017 г.	5214	224 429	(69 873)	800	(3 470)	2 170	(2 474)	-	-	227 555	(72 343)
транспортные средства	за 2018 г.	5215	45 970	(18 749)	24 918	(468)	257	(2 419)	-	-	70 728	(21 386)
	за 2017 г.	5216	45 970	(18 749)	-	-	-	(22)	-	-	45 948	(18 771)
прочие движимый и недвижимый имуществ	за 2018 г.	5218	1 399	(1 317)	-	-	-	(67)	-	-	1 332	(1 384)
	за 2017 г.	5219	1 399	(1 317)	-	-	-	(82)	-	-	1 317	(1 399)
рабочий запас	за 2018 г.	5225	-	-	-	-	-	-	-	-	-	-
	за 2017 г.	5226	-	-	-	-	-	-	-	-	-	-

* На основании формы, утвержденной приказом Минфина России от 2 июля 2010 г. № 58н "О формах бухгалтерских отчетов организаций" (зарегистрирован Минюстом России 2 августа 2010 г., регистрационный № 18025); с изменениями, утвержденными приказом Минфина России от 5 октября 2011 г. № 124н (зарегистрирован Минюстом России 11 декабря 2011 г., регистрационный № 22106); от 17 августа 2012 г. № 113н (зарегистрирован Минюстом России 4 октября 2012 г., регистрационный № 20 719); от 4 декабря 2013 г. № 154н (зарегистрирован Минюстом России 25 декабря 2013 г., регистрационный № 2616); от 6 апреля 2015 г. № 57н (зарегистрирован Минюстом России 30 апреля 2015 г., регистрационный № 31103); от 6 марта 2018 г. № 41н (зарегистрирован Минюстом России 15 мая 2018 г., регистрационный № 51103).

Наименование показателя	Период	Коды	На начало года			Изменения за период						На конец периода	
			первоначальная стоимость**	накопленные амортизации***	износ, руб.	амортизация за период		начисленные амортизации***	убыток от переоценки		первоначальная стоимость**	накопленные амортизации***	
						по плану	факт		по плану	факт			
1	2	3	4	5	6	7	8	9	10	11	12	13	
финансовый счет	на 2018 г.	5106	49 303	(17 277)	24 984	(18 270)	12 457	(10 997)	-	-	49 303	(15 442)	
	на 2017 г.	5216	46 847	(15 018)	21 075	(12 430)	4 543	(6 212)	-	-	49 303	(17 277)	
материальные объекты	на 2018 г.	5107	-	-	-	-	-	-	-	-	-	-	
	на 2017 г.	5217	-	-	-	-	-	-	-	-	-	-	
недвижимость	на 2018 г.	5218.1	-	-	-	-	-	-	-	-	-	-	
	на 2017 г.	5218.1	-	-	-	-	-	-	-	-	-	-	
другие виды основных средств	на 2018 г.	5219	198	-	-	-	-	-	-	-	198	-	
	на 2017 г.	5219	198	-	-	-	-	-	-	-	198	-	
недвижимость	на 2018 г.	5219.1	198	-	-	-	-	-	-	-	198	-	
	на 2017 г.	5219.1	198	-	-	-	-	-	-	-	198	-	
недвижимость в виде доли в уставном капитале ООО	на 2018 г.	5219.2	-	-	-	-	-	-	-	-	-	-	
	на 2017 г.	5219.2	-	-	-	-	-	-	-	-	-	-	
Утраты в связи с затратами на приобретение и эксплуатацию	на 2018 г.	5220	-	-	-	-	-	-	-	-	-	-	
	на 2017 г.	5220	-	-	-	-	-	-	-	-	-	-	

2.3. Изменения в капитальных вложениях

Наименование показателя	Период	Коды	На начало года	Изменения за период			На конец периода
				затраты за период	спад	привнесено в учет в качестве дополнительных средств или увеличения стоимости	
1	2	3	4	5	6	7	8
Итого вложений в строительство и капитальные затраты по проекту, включая основные средства - всего	на 2018 г.	5220	4 660	30 470	-	(28 326)	6 794
	на 2017 г.	5220	3 451	77 077	-	(76 468)	4 660

2.4. Изменения стоимости основных средств в результате дозавхоз. работ, ремонта, реконструкции и частичной ликвидации

Наименование показателя	Коды	на 2017 г.	
		1	2
Уменьшение балансовой стоимости средств в результате дозавхоз. работ, ремонта, реконструкции - всего	5220	-	-
Уменьшение балансовой стоимости средств в результате частичной ликвидации - всего	5220	-	-

2.4. Иные исп. и ликвид. основных средств

Наименование показателя	Коды	на 31.12.2018	на 31.12.2017	на 31.12.2016
		1	2	3
Перенесены в другой отчетный период, числящиеся на балансе	5220	-	-	-
Перенесены в другой отчетный период, числящиеся на балансе	5221	-	-	-
Получены в аренду основные средства, числящиеся на балансе	5222	-	-	-
Получены в аренду основные средства, числящиеся на балансе	5223	-	-	-
Средства не в полном объеме, признаны в качестве неисп. и фактически неликвидных, ликвидация в отчетном периоде невозможна	5224	-	-	-
Средства, признанные в качестве неисп. и фактически неликвидных, ликвидация в отчетном периоде невозможна	5225	-	-	-
Иные неиспользуемые основные средства (иные)	5226	181 246	192 907	153 784

4.2. Задолженность в валюте

Наименование показателя	Код	На 31.12.2016	На 31.12.2017	На 31.12.2018
	1	2	3	4
Задолж. по обязательствам на текущую дату - всего	5440			
Задолж. валютные в разл. по валютам - всего	5445			

5. Дебиторская и кредиторская задолженность
5.1. Наличие и движение дебиторской задолженности

Наименование показателя	Период	Код	На начало года		Изменение за год					На конец периода		
			учтенная по условиям договора	кредиторская задолженность по обязательствам и займам	в результате хозяйственных операций (сумма долга по оплате товара)	привнесена - списана, штрафы и иные начисления	погашена	списана по финансовым результатам	восстановлена резерва	перенесена в кредитный период задолженности	учтенная по условиям договора	кредиторская задолженность по обязательствам и займам
1	2	3	4	5	6	7	8	9	10	11	12	13
Долг перед дебиторами как кредитором - всего	за 2016 г.	5501										
в том числе:	за 2017 г.	5521										
расчеты с покупателями и заказчиками	за 2016 г.	5522										
включая выданные	за 2016 г.	5523										
прочие	за 2017 г.	5524										
Кредиторская дебиторская задолженность - всего	за 2016 г.	5510	44 547		892 250			1339 120				47 977
в том числе:	за 2017 г.	5511	26 124		574 324			616 561				44 547
расчеты с покупателями и заказчиками	за 2017 г.	5511	19 426		25 763			655 719				29 924
включая выданные	за 2016 г.	5512	17 418		491 594			491 511				18 428
прочие	за 2017 г.	5513	7 708		34 454			224 191				2 931
в том числе:	за 2016 г.	5513	8 763		11 504			5 252				17 518
в том числе:	за 2017 г.	5513	54		8 983			187				8 852
Итого:	за 2016 г.	5520	44 547		892 250			1339 120		X		47 977
	за 2017 г.	5520	26 124		574 324			616 561		X		44 547

5.2. Прочие дебиторская задолженность

Наименование показателя	Код	На 31.12.2016		На 31.12.2017		На 31.12.2018	
		учтенная по условиям договора	балансовая стоимость	учтенная по условиям договора	балансовая стоимость	учтенная по условиям договора	балансовая стоимость
1	2	3	4	5	6	7	8
Итого:	5540						
в том числе:	5541						
включая:	5542						

5.3. Наличие в движении кредиторской задолженности

Наименование показателя	Период	Коды	Отчеты на начало года	Наличие на период					Отток на конец периода
				в результате встречных операций (сумма дебит по оплате, отгрузки)		в результате расчетов		перенос из предыдущего периода	
				в результате встречных операций (сумма дебит по оплате, отгрузки)	сумма дебит по оплате, отгрузки	по оплате, отгрузки	сумма дебит по оплате, отгрузки		
Долгосрочная кредиторская задолженность - всего	н	5551	48 230	37 760	9 382	(29 742)	-	66 610	
в том числе:									
по оплате	н	5552	64 103	18 473	7 133	(21 657)	-	68 239	
по отгрузкам	н	5553	48 460	37 760	9 382	(26 444)	-	76 471	
заемным	н	5554	-	-	-	-	-	37 773	
прочие	н	5555	-	-	-	-	-	-	
Краткосрочная кредиторская задолженность - всего	н	5556	12 415	12 415	1 248	(3 238)	-	9 178	
в том числе:									
по оплате	н	5557	15 451	-	-	(4 177)	-	12 516	
по отгрузкам	н	5558	252 326	317 292	1 248	(665 937)	-	129 936	
заемным	н	5559	125 482	248 384	2 197	(716 841)	-	229 226	
прочие	н	5560	192 746	272 697	-	(251 216)	-	79 171	
расчеты по договорам и отгрузкам	н	5561	165 067	405 300	-	(500 621)	-	130 246	
расчеты по договорам и отгрузкам	н	5562	22 799	24 393	-	(41 191)	-	8 101	
расчеты по договорам и отгрузкам	н	5563	3 410	37 829	-	(21 409)	-	22 209	
расчеты по договорам и отгрузкам	н	5564	1 028	17 192	-	(12 782)	-	4 468	
расчеты по договорам и отгрузкам	н	5565	-	14 314	-	(12 386)	-	1 928	
кредиты	н	5566	67 000	55 404	1 347	(18 927)	-	17 654	
заемным	н	5567	25 000	25 000	2 197	(29 197)	-	33 000	
прочие	н	5568	4 100	-	-	-	-	4 654	
заемным	н	5569	-	4 000	-	-	-	4 000	
прочие	н	5570	656	-	-	(145 727)	-	13 431	
расчеты по договорам и отгрузкам	н	5571	8 247	140 815	-	(145 727)	-	13 431	
расчеты по договорам и отгрузкам	н	5572	91	151 643	-	(145 107)	-	8 240	
расчеты по договорам и отгрузкам	н	5573	277 468	555 079	10 611	(667 319)	X	225 456	
расчеты по договорам и отгрузкам	н	5574	258 783	25 057	9 877	(72 704)	X	277 450	

5.4. Прочие кредиторская задолженность

Наименование показателя	Коды	Наличие на период		
		на 31.12.2016	на 31.12.2017	на 31.12.2018
Всего	5590	-	-	-
в том числе:				
по оплате	5591	-	-	-
по отгрузкам	5592	-	-	-
заемным	5593	-	-	-
в том числе:				
по оплате	5594	-	-	-
по отгрузкам	5595	-	-	-
заемным	5596	-	-	-

9. Государственная помощь

Наименование показателя	Коды	30 2018 г.		30 2017 г.	
		1	2	3	4
Полученные бюджетные средства - всего	5900	-	37 771	-	28 671
в том числе:					
из бюджетов субъектов Российской Федерации (суб. код 11) (код 24 5901 34)	5901	-	37 771	-	28 671
из ФНКО	5901.1	-	10 594	-	5 015
из бюджетов субъектов	5901.2	-	22 579	-	18 549
из других источников	5901.3	-	4 598	-	4 716
из компенсационных субсидий по управлению объектами (статья 106 Бюджетного кодекса Российской Федерации)	5901.4	-	-	-	-
из возвратных бюджетных средств по возвратным кредитам (код 24 5905 34 5905 34 5905 34)	5905	-	-	-	-
из ФНКО	5905.1	-	-	-	-
из субсидий на осуществление капитальных вложений в объекты недвижимого имущества государственного, муниципального и иного характера (статья 78 Бюджетного кодекса Российской Федерации)	5905.2	-	-	-	-
из субсидий на осуществление капитальных вложений в объекты государственного, муниципального и иного характера (статья 78 Бюджетного кодекса Российской Федерации)	5905.3	-	-	-	-
из субсидий на осуществление капитальных вложений в объекты государственного, муниципального и иного характера (статья 78 Бюджетного кодекса Российской Федерации)	5905.4	-	-	-	-
из субсидий на осуществление капитальных вложений в объекты государственного, муниципального и иного характера (статья 78 Бюджетного кодекса Российской Федерации)	5905.5	-	-	-	-
из субсидий на осуществление капитальных вложений в объекты государственного, муниципального и иного характера (статья 78 Бюджетного кодекса Российской Федерации)	5905.6	-	-	-	-


Наименование показателя	Период	Коды	Не январь год		Полностью за год		Возвратом за год		Не январь год	
			1	2	3	4	5	6		
Полученные средства - всего	за 2018 г.	5910	-	-	-	-	-	-	-	-
	за 2017 г.	5910	-	-	-	-	-	-	-	-

*** В случае возникновения в графе "Полученные бюджетные средства" отрицательных значений государственная помощь (за исключением возврата) отрицательна.
 **** В случае отсутствия информации в графах "Наименование показателя" и "Наименование кодификатора" значения соответствующих "Наименований" и "Наименований кодов".
 ***** Наличие отрицательных значений в графах "Полученные бюджетные средства" и "Полностью за год" по финансовым годам и периодам, по которым имеются сведения о получении государственной помощи, свидетельствует о том, что обязательства по возврату государственной помощи не выполнены в полном объеме. В случае отсутствия информации о выполнении обязательств по возврату государственной помощи в графах "Возвратом за год" и "Не январь год" значения соответствующих граф равны нулю.
 ***** Данные рассчитываются за исключением субсидий на осуществление капитальных вложений в объекты государственного, муниципального и иного характера (статья 78 Бюджетного кодекса Российской Федерации) в случае отсутствия информации.
 ***** Данные рассчитываются за исключением субсидий на осуществление капитальных вложений в объекты государственного, муниципального и иного характера (статья 78 Бюджетного кодекса Российской Федерации) в случае отсутствия информации.

Руководитель

Главный бухгалтер

Директор Сергей Александрович
(подпись)
Борис Александрович
(подпись)



2019 2

**ОТЧЕТ О ЧИСЛЕННОСТИ И ЗАРАБОТНОЙ ПЛАТЕ
РАБОТНИКОВ СЕЛЬСКОХОЗЯЙСТВЕННОЙ ОРГАНИЗАЦИИ
за 2018 год**

Организация (орган исполнительной власти) Идентификационный номер налогоплательщика Вид деятельности* Организационно-правовая форма**	Общество с ограниченной ответственностью	Форма № 5-АПК	КОДЫ		
	"Племзавод "Пушкинское"	Дата (число, месяц, год)	31	12	2018
		по ОКПО	92392321		
		ИНН	5203000478		
	Сельское хозяйство	по ОКВЭД 2	01.41.12		
ООО - общество с ограниченной ответственностью	по ОКОПФ/ ОКФС	12	16		

Единица измерения по ОКЕИ: тыс.руб - 384; тыс. чел.дн - 541; тыс. чел.ч - 542; чел - 792

Раздел 5-1. Среднегодовая численность и начисленная заработная плата работников организаций

Наименование показателя	Коды	Среднегодовая численность, чел	Начислено за год заработной платы, тыс.руб	Выплаты социального характера, тыс.руб
1	2	3	4	5
ПО ОРГАНИЗАЦИИ (стр.51100+ 51200+ 51300+ 51400+ 51500+ 51600+ 51700)	51000	403,00	106,593	2,569
в том числе:				
работники, занятые в сельскохозяйственном производстве (стр. 51110+ 51120+ 51130+ 51140)	51100	398,00	105,375	2,540
из них:				
рабочие постоянные	51110	299,00	78,340	2,038
в том числе:				
трактористы-машинисты	51111	50,00	13,541	297
операторы машинного доения, дояры	51112	29,00	9,639	223
скотники крупного рогатого скота	51113	56,00	16,619	336
работники свиноводства	51114	-	-	-
работники овцеводства и козоводства	51115	-	-	-
работники птицеводства	51116	-	-	-
работники коневодства	51117	-	-	-
работники оленеводства	51118	-	-	-
рабочие сезонные и временные	51120	32,00	5,372	-
служащие	51130	67,00	21,663	502
в том числе:				
руководители	51131	22,00	9,408	148
специалисты	51132	45,00	12,255	354
работники списочного состава других предприятий, учреждений и организаций	51140	X	-	-
работники, занятые в подсобных промышленных предприятиях и промыслах	51200	-	-	-
из них:				
работники, занятые в переработке сельскохозяйственной продукции	51210	-	-	-
работники жилищно-коммунального хозяйства и культурно-бытовых учреждений	51300	-	-	-
работники торговли и общественного питания	51400	5,00	1,218	29
работники, занятые на строительстве	51500	-	-	-
работники детских учреждений, учебных заведений и курсов по хозяйству	51600	-	-	-
работники, занятые прочими видами деятельности	51700	-	-	-
СПРАВОЧНО:	51900	403,00	X	X

среднесписочная численность работников

* Орган исполнительной власти заполняет строку в соответствии со следующими видами деятельности: сельское хозяйство.


** Орган исполнительной власти строку не заполняет.

Раздел 5-2. Затраты труда

Наименование показателя		Коды	За отчетный год
1		2	3
1. Отработано работниками, занятыми во всех отраслях - всего	тыс. чел. дн	52110	106,0
	тыс. чел. ч	52120	780,0
2. Отработано на сельскохозяйственных работах привлеченными работниками	тыс. чел. дн	52200	-
3. Состоит по списку работников на конец года - всего	чел	52300	351
в том числе: численность женщин	чел	52310	96
4. Из общей суммы начисленной заработной платы за год (стр.52410+ 52420+ 52430+ 52440+ 52450+ 52490)	тыс. руб	52400	106 593
в том числе:			
оплата по тарифным ставкам, окладам, сдельным расценкам (без отпускных, доплат и надбавок)	тыс. руб	52410	48 389
из нес: по натуральной форме оплаты	тыс. руб	52411	-
премии за счет всех источников, включая вознаграждения по итогам работы за год	тыс. руб	52420	21 229
оплата отпусков	тыс. руб	52430	8 433
оплата стоимости питания работников	тыс. руб	52440	-
районные коэффициенты и процентные надбавки (за выслугу лет, стаж работы)	тыс. руб	52450	6 761
прочее	тыс. руб	52490	21 781
5. Численность работников, получающих заработную плату ниже минимального размера оплаты труда	чел	52500	-
6. Материальная помощь	тыс. руб	52600	2 569
7. Распределение затрат труда по отраслям производства и видам деятельности:			
отработано за отчетный год работниками, занятыми в сельскохозяйственном производстве (код 51100) и работниками, занятыми в подсобных промышленных предприятиях и промыслах (код 51200) (стр.52701+ 52702+ 52703+ 52704+ 52705+ 52706+ 52707+	тыс. чел.ч	52700	770,0
в том числе:			
в растениеводстве (включая затраты отчетного года и будущих лет)	тыс. чел.ч	52701	85,0
в животноводстве (включая птицеводство, рыбоводство и звероводство)	тыс. чел.ч	52702	284,0
на общепроизводственных работах по растениеводству	тыс. чел.ч	52703	10,0
на общепроизводственных работах по животноводству	тыс. чел.ч	52704	10,0
в промышленном производстве, в ремонтных мастерских, на электроснабжении и водоснабжении	тыс. чел.ч	52705	106,0
при оказании работниками основной деятельности услуг по капитальному строительству (без услуг на закладку и выращивание многолетних насаждений)	тыс. чел.ч	52706	-
при оказании работниками основной деятельности услуг по закладке и выращиванию многолетних насаждений	тыс. чел.ч	52707	-
затраты труда, связанные с реализацией продукции и оказанием услуг на сторону и прочих услуг	тыс. чел.ч	52708	-
затраты труда на грузовом автотранспорте, транспортных работах тракторов, живой тягловой силе	тыс. чел.ч	52709	245,0
затраты труда, отнесенные на общехозяйственные расходы	тыс. чел.ч	52710	30,0

Руководитель

Главный бухгалтер



(подпись)

(подпись)

Демашов Сергей Алексеевич
(расшифровка подписи)Ботова Анна Владимировна
(расшифровка подписи)

до 20.08.2019